

Муниципальное автономное дошкольное образовательное  
учреждение детский сад № 16  
(МАДОУ детский сад № 16)  
Г. Екатеринбург

---

# КОМНАТНЫЕ РАСТЕНИЯ

Подготовила: воспитатель  
Высшей категории  
Бродникова Екатерина  
Васильевна

---

# Изучаем части цветка

• Цветок

• Стебель

• Лист

• Корень




# Наблюдение за цветами

- Понаблюдайте с ребенком за комнатными растениями у Вас дома. Обратите внимание на листья, стебли, цветы. Задайте вопросы: «Какого цвета листья, цветы? Какие они? (большие, маленькие). Сколько их?»
- Расскажите о том, что растения живые, за ними нужно ухаживать (поливать, протирать листья.) Им нужно много света. В этих условиях они хорошо себя чувствуют, не болеют (у них не сохнут и не вянут листья). На них приятно смотреть, ими можно любоваться.



# Условные обозначения

<b>ВЫНОСЛИВОСТЬ</b>	 Выносливое	 Капризное		
<b>ВЛАЖНОСТЬ ВОЗДУХА</b>	 Обычная температура	 Регулярное опрыскивание		
<b>ОТНОШЕНИЕ К СВЕТУ</b>	 Прямые лучи	 Рассеянный свет	 Полутень	 Тень
<b>ПОЛИВ</b>	 Хорошее подсушивание земли	 Легкое подсушивание земли	 Постоянно влажная земля	 Уровень воды в поддоне



# Фиалка Узумбарская

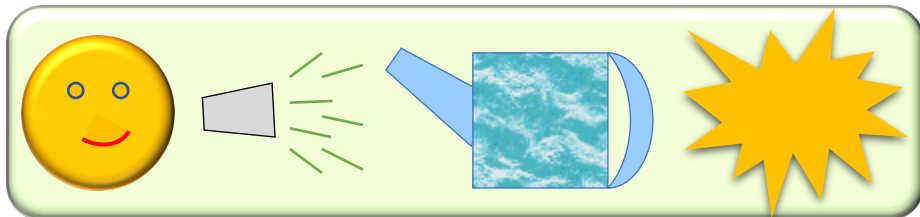
Многолетнее травянистое растение с укороченным сочным стеблем, несущим розетку листьев. Листья до 8 см. длиной, черешковые, сердцевидные в основании, широкоовальные или округлые, с волнистым краем, темно-зеленые, снизу красноватые сильноопушенные.

Цветки собраны в 2-7 цветковых соцветия, на длинных пазушных цветоносах. Венчик темно-фиолетовый с пятилопастным двугубым отгибом (2 лопасти короче 3 других).



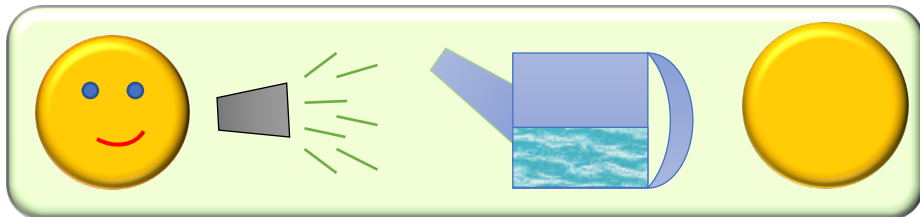
# Бальзамин

Травянистое растение до 60 см высотой из семейства бальзаминовых, родом из тропиков Восточной Африки. В Европе впервые появилось в 1596 году. В народе носит название огонек - за яркую окраску цветов, распускающихся большую часть года. Стебли хрупкие и сочные, легко ломаются, из надлома вытекает сок. Листья мясистые, яйцевидные, при недостатке влаги быстро обвисают. Цветки в пазухах листьев красные, пурпурово-розовые, с длинной загнутой



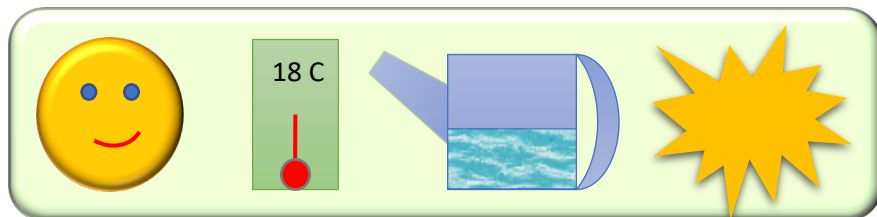
# Фигус

Фигус не любит перемен, поэтому лучше сразу определить для него постоянное место и, по возможности, не переносить, не передвигать и не тревожить. Летом фигус можно выносить на свежий воздух, балкон или террасу. Для фигуса подходит светлое место с притенением от прямых солнечных лучей летом.



# Герань

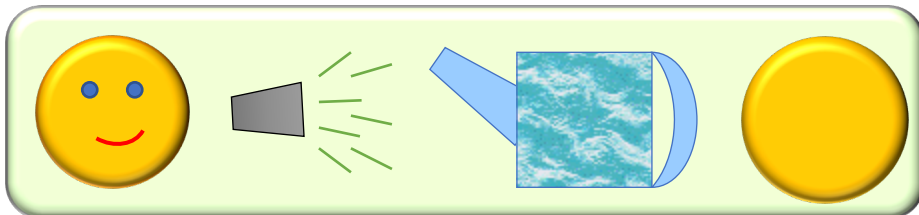
Герань можно выращивать и на подоконнике, и в саду или на балконе. Помимо своей красоты, герань создает вокруг себя положительную ауру. За ней легко ухаживать, она редко подвергается заболеваниям, требует умеренного полива и не слишком питательной земляной смеси, устойчива к засухе, обладает высокой жизнестойкостью. Они долго цветут крупными и красочными соцветиями





# Хлорофитум

Родина - Южная Америка. Хлорофитум является одним из наиболее распространенных комнатных растений. Это не удивительно: он быстро растет, у него красивые изогнутые листья, а весной и летом на тонких стеблях появляются сначала мелкие белые цветы, а потом крошечные розетки листьев. Их можно отделить и укоренить. Еще одна причина популярности хлорофитума - его выносливость. Хлорофитум относится к светолюбивым растениям.



# Уход за цветами

Научите ребёнка ухаживать за комнатными растениями: поливать, пересаживать по необходимости. Обратите его внимание на то, что разным растениям нужны различные условия..

